

29 HAUSSMANN SÉLECTION MONDE

Rapport mensuel

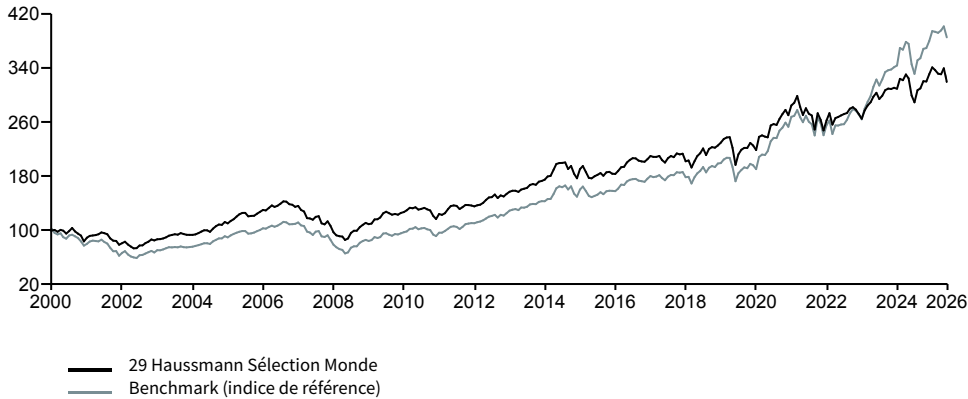
OBJECTIFS D'INVESTISSEMENT

L'objectif de gestion du FCP est, au travers d'une gestion discrétionnaire, la recherche d'une performance sur la durée de placement recommandée supérieure à 5 ans par un placement sur les marchés financiers actions internationales, pays émergents inclus, tout en tenant compte des enjeux de développement durable. Les décisions d'investissement intègrent à la fois des critères financiers et extra-financiers. La prise en compte des critères de responsabilité environnementale, sociale et de gouvernance de l'entreprise (ESG) dans la sélection de titres vise à évaluer la capacité des entreprises à transformer les enjeux du développement durable en vecteurs de performance. Le FCP promeut des caractéristiques environnementales et/ou sociales au sens de l'article 8 du Règlement SFDR.

HISTORIQUE DE PERFORMANCES

Les performances passées ne constituent pas un indicateur fiable des résultats futurs

GRAPHIQUE DE PERFORMANCES (base 100)



PERFORMANCES

Performances cumulées	1 mois	3 mois	Depuis le début de l'année	1 an	3 ans*	5 ans*	Depuis lancement*
Fonds	8,60%	4,91%	4,64%	19,94%	8,46%	6,18%	4,99%
Benchmark	-	-	-	-	-	-	-
Ecart	-	-	-	-	-	-	-

Performances calendaires	2025	2024	2023	2022	2021
Fonds	3,00%	13,14%	11,00%	-14,16%	24,22%
Benchmark	6,77%	26,59%	19,60%	-12,78%	31,07%
Ecart	-3,77%	-13,46%	-8,60%	-1,38%	-6,85%

Performances calendaires	2020	2019	2018	2017	2016
Fonds	1,28%	23,05%	-7,55%	7,92%	3,72%
Benchmark	2,29%	22,47%	-5,71%	7,14%	5,90%
Ecart	-1,01%	0,58%	-1,84%	0,79%	-2,18%

* Performance annualisée

Source : Société Générale Investment Solutions France

DONNÉES DE RISQUE

	Volatilité			Perte maximum	Période de recouvrement (mois)
	1 an	3 ans	5 ans		
Fonds	13,24%	11,11%	12,86%	-29,00%	
Benchmark	-	-	-	-28,50%	

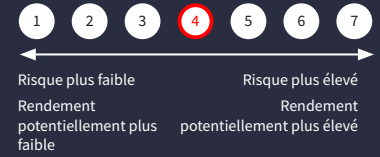
Source : Société Générale Investment Solutions France

Risque de perte en capital, Risque de change, Risque actions

AVRIL 2026

PART CAPITALISATION EUR VL
FR0007050570 3469,24
Actifs nets 559,52 M€

Indicateur synthétique de risque ISR



SFDR

Art 8

Minimum d'investissement durable

40%

Date de lancement

20 octobre 2000

Forme juridique

Fonds commun de placement de droit français

Société de gestion

SG IS (France)

Nom du gérant

Clotilde Jacob-Mattera

Dépositaire/Conservateur

Société Générale S.A.

Type d'investisseur

Tout investisseur

Devise de la part

EUR

Valorisation/Souscription/Rachat

Quotidien

Valeur liquidative d'origine

1000 EUR

Souscription minimum

1 millième de part

Coûts ponctuels

Coûts d'entrée 2,00%
Coûts de sortie 0,00%

Coûts récurrents

Frais de gestion et autres frais administratifs et d'exploitation 1,89%
Coûts de transaction 0,27%

Coûts accessoires

Frais de performance 0,00%

Benchmark (indice de référence)

MSCI World
Indice de référence en net dividendes réinvestis

Éligibilité

Assurance-Vie
Comptes titres ordinaire

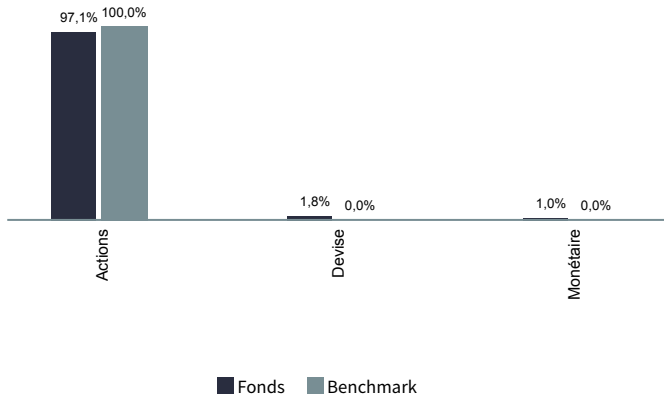
Autres parts disponibles

Part	ISIN	VL
INSTIT. EUR	FR0013294170	1808,66

(1) Échelle de risque allant de 1 (risque le plus faible) à 7 (risque le plus élevé); le risque 1 ne signifie pas un investissement sans risque. La catégorie de risque associée à ce fonds n'est pas garantie et pourra évoluer dans le temps.

Tout renseignement contractuel relatif au fonds renseigné dans cette publication figure dans le prospectus. Le prospectus, le DICI, ainsi que les états financiers annuels et les statuts sont disponibles gratuitement auprès du siège de SG Investment Solutions ou sur le site suivant : Société Générale Investment Solutions (France) - Société Générale

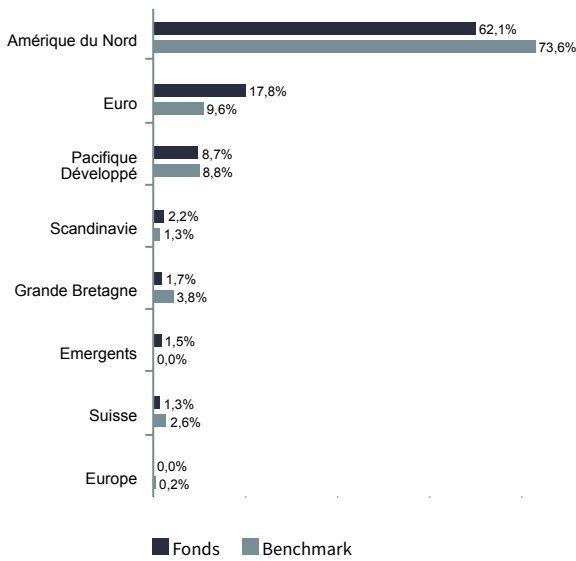
RÉPARTITION PAR CLASSES D'ACTIFS



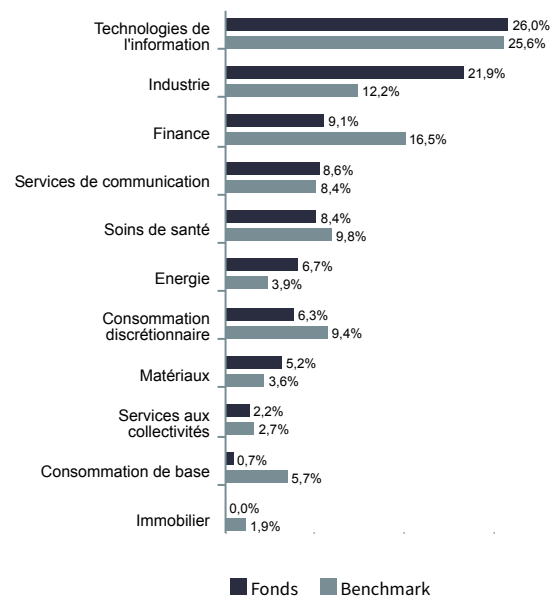
10 PRINCIPALES POSITIONS GLOBALES

Nom	Poids
NVIDIA CORP	5,8%
ALPHABET INC SHS C	4,7%
MICROSOFT CORP	4,3%
APPLE INC	3,7%
AMAZON.COM INC	3,2%
VISA INC-A	2,5%
JOHNSON & JOHNSON	2,5%
JP MORGAN CHASE & CO	2,4%
ALPHABET INC	2,3%
BAKER HUGHES REGISTERED SHS A	2,3%

RÉPARTITION GÉOGRAPHIQUE ACTIONS



RÉPARTITION SECTORIELLE ACTIONS



Source: Société Générale Investment Solutions France

La pondération réelle, les allocations d'investissements et les rendements sont susceptibles de varier sur une période continue et peuvent ne pas être exactement les mêmes que ceux indiqués. Les investisseurs doivent comprendre les différentes classes d'actifs qui composent les allocations d'investissements car chaque classe d'actifs possède des types de risques spécifiques.

COMMENTAIRES DE GESTION

En avril 2026, la dynamique des marchés actions a été largement dominée par le fort rebond des indices américains et japonais, soutenus par des résultats d'entreprises solides et par le retour en force de la thématique IA. Aux États-Unis, le mois a été particulièrement favorable, avec un S&P 500 en hausse de près de 10 % et un Nasdaq Composite progressant de 12,9 % rapporté en euro. Les grandes valeurs technologiques ont de nouveau joué un rôle central dans la progression des indices, les investisseurs retrouvant de la confiance dans la capacité des acteurs liés à l'IA à soutenir la croissance bénéficiaire.

L'Europe a également progressé, mais dans des proportions plus modérées. Le CAC 40 a gagné 2,3 % sur le mois, tandis que le Stoxx Europe 600 a enregistré sa meilleure performance mensuelle depuis janvier 2025. Les marchés européens ont bénéficié d'une saison de résultats globalement correcte et d'un discours toujours prudent des banques centrales, la BCE et la Banque d'Angleterre ayant maintenu leurs taux directeurs inchangés.

Le Japon, pour sa part, a enregistré une performance très solide, avec une hausse de 10,7 % du Nikkei 225 rapportée en euro. Le marché japonais a profité à la fois du rebond des valeurs technologiques, de la demande liée à l'IA et d'un regain d'intérêt des investisseurs internationaux.

Le fonds a initié une position en Caterpillar, leader mondial des équipements de construction, de mines et de moteurs industriels, avec une exposition importante aux infrastructures, à l'énergie et aux matières premières. Les résultats du T1 2026 ont confirmé la solidité de la demande finale dans ses principaux marchés. Le chiffre d'affaires a nettement progressé au T1 2026 vs T1 2025 et Caterpillar bénéficie d'un carnet de commandes record avec une exposition croissante aux besoins d'infrastructures énergétiques.

Une réinitiation a été faite pour Marvell. Marvell est un fabricant de semi-conducteurs spécialisé dans les solutions d'infrastructure de données, notamment les puces personnalisées, l'interconnexion et l'optique pour les data centers et les applications liées à l'intelligence artificielle. Le groupe a publié un chiffre d'affaires annuel record de 8,2 Md\$ sur l'exercice fiscal 2026, en hausse de 42 %, porté par la demande en data centers et par ses solutions de semi-conducteurs dédiées à l'IA.

Le fonds a cédé Sony, société de grande qualité mais dont la visibilité à court terme s'est dégradée sur la division Game & Network Services. Les ventes de PS5 ont reculé de 16 % sur le trimestre octobre-décembre 2025 et la rentabilité du hardware pourrait être pénalisée par la hausse des coûts de composants et une politique commerciale plus promotionnelle en fin de cycle. Le report officiel de GTA VI au 19 novembre 2026 réduit également la visibilité sur les revenus liés aux éditeurs tiers, alors que ce titre constitue un catalyseur important pour l'écosystème PlayStation. À plus long terme, la montée en puissance du cloud gaming et de l'IA générative pourrait remettre en question une partie du modèle historique des consoles.

AVERTISSEMENT

Le présent document, de nature publicitaire, n'a pas de valeur contractuelle. Son contenu n'est pas destiné à fournir un service d'investissement, il ne constitue ni une offre de produit ou service, ni une recommandation personnalisée sur un produit financier, ni une sollicitation d'aucune sorte, ni un conseil juridique, comptable ou fiscal de la part de Société Générale Investment Solutions. La référence à certains instruments financiers, le cas échéant, est donnée à titre d'illustration pour mettre en avant certaines valeurs présentes ou qui ont été présentes dans le portefeuille du fonds. Elle ne constitue pas une recommandation d'investissement dans ces instruments. Les informations sur les performances passées éventuellement reproduites dans le présent document ne garantissent en aucun cas les performances futures. Ce document est élaboré à partir de sources que Société Générale Investment Solutions considère comme étant fiables et exactes au moment de sa réalisation mais qui n'ont pas été certifiées de manière indépendante. Toutes les informations contenues dans ce document peuvent être modifiées sans préavis. Ce document ne contient pas toutes les informations nécessaires et suffisantes à la prise de décision d'investissement. Avant toute décision finale d'investissement dans le produit financier visé dans ce document, l'investisseur doit prendre connaissance de l'ensemble des informations contenues dans la documentation réglementaire du fonds, et notamment du Document d'Informations Clés (DIC) en vigueur, disponible sur simple demande auprès de votre conseiller, sur le <https://investmentsolutions.societegenerale.fr/fr/> et le site de l'AMF ([HYPERLINK "http://www.amf-france.org" www.amf-france.org](http://www.amf-france.org)) ainsi que le prospectus en vigueur également disponible sur simple demande auprès de Société Générale Investment Solutions ou de votre conseiller. Nous vous invitons plus particulièrement à prendre connaissance des coûts et charges du fonds, qui ont une incidence négative sur sa performance, ainsi que des facteurs de risques spécifiques à ce fonds. L'investisseur potentiel doit également s'assurer de la compatibilité du produit avec sa situation financière, ses objectifs d'investissement, ses connaissances et son expérience en matière d'instruments financiers, son degré d'acceptation du risque et sa capacité à en subir les pertes ainsi que ses préférences en matière de durabilité des produits financiers. En conséquence, Société Générale Investment Solutions ne peut en aucun cas être tenue responsable, directement ou indirectement, de toutes les conséquences, notamment financières, résultant d'opérations sur instruments financiers conclues sur la base de ce seul document qui ne se substitue pas aux documents réglementaires et aux documents d'informations périodiques du fonds. L'accès au fonds peut faire l'objet de restriction à l'égard de certaines personnes ou de certains pays. Il ne peut notamment être offert ou vendu, directement ou indirectement, au bénéfice ou pour le compte d'une « U.S. person » selon la définition de la réglementation américaine « Regulation S » et/ou FATCA. Le présent document est émis par, société de gestion de portefeuille agréée par l'Autorité des Marchés Financiers sous le numéro GP 06000029, S.A.S au capital de 2.000.000 €, agissant sous la dénomination commerciale de Société Générale Investment Solutions (France), ayant son siège au 29 Boulevard Haussmann, 75009 Paris immatriculée au Registre du Commerce et des Sociétés de PARIS sous le numéro 450 777 008. De plus amples détails sont disponibles sur le site de Société Générale Investment Solutions : <https://investmentsolutions.societegenerale.fr> N°ADEME: FR231725_01YSGB