SG ACTIONS FRANCE

Rapport mensuel

Amundi Investment Solutions

OBJECTIFS D'INVESTISSEMENT

L'objectif de gestion du fonds est de surperformer son indice de référence, le CAC All-Tradable, sur la durée de placement recommandée. Il est investi principalement en OPC et en actions françaises.

HISTORIQUE DE PERFORMANCES

Les performances passées ne constituent pas un indicateur fiable des résultats futurs

GRAPHIQUE DE PERFORMANCES (base 100)

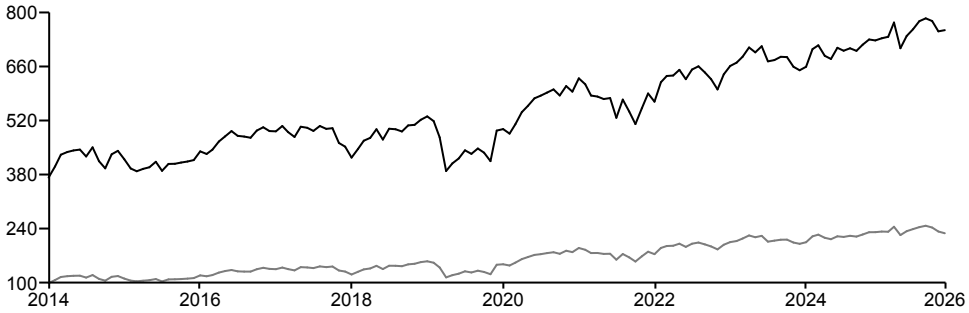

SG Actions France
Benchmark (indice de référence)

PERFORMANCES

Performances cumulées	1 mois	3 mois	Depuis le début de l'année	1 an	3 ans*	5 ans*	Depuis lancement *
Fonds	0,42%	-3,88%	2,86%	3,31%	7,88%	4,35%	5,86%
Benchmark	-1,95%	-7,84%	-1,88%	-1,20%	6,92%	4,49%	-
Ecart	2,38%	3,95%	4,75%	4,51%	0,95%	-0,14%	-

Performances calendaires	2025	2024	2023	2022	2021
Fonds	11,18%	-0,31%	16,22%	-9,58%	26,33%
Benchmark	13,41%	-0,16%	17,80%	-8,36%	28,30%
Ecart	-2,23%	-0,15%	-1,57%	-1,22%	-1,96%

Performances calendaires	2020	2019	2018	2017	2016
Fonds	-6,19%	25,08%	-13,78%	11,76%	4,85%
Benchmark	-4,89%	27,84%	-10,03%	13,35%	7,44%
Ecart	-1,29%	-2,76%	-3,75%	-1,58%	-2,60%

** Performance annualisée*

Source : Société Générale Investment Solutions France

DONNÉES DE RISQUE

	Volatilité			Perte maximum	Période de recouvrement (mois)
	1 an	3 ans	5 ans		
Fonds	12,59%	11,03%	13,75%	-62,70%	1446
Benchmark	13,41%	11,79%	14,26%	-61,00%	-

Source : Société Générale Investment Solutions France

(*) Données de performances annualisées

Risque de perte en capital, Risque de change, Risque actions

OCTOBRE 2026

PART CAPITALISATION EUR	VL
FR0010259994	1125,03
Actifs nets	730,27 M€

Indicateur synthétique de risque SRI

1 2 3 **4** 5 6 7

Risque plus faible — Risque plus élevé

Rendement potentiellement plus faible — Rendement potentiellement plus élevé

SFDR
Art 8

Date de lancement
15 mai 1991

Forme juridique
Fonds commun de placement de droit français

Société de gestion
SG IS (France)

Société de gestion en délégation
Amundi Asset Management

Dépositaire/Conservateur
Société Générale S.A.

Type d'investisseur
Tout investisseur

Devise de la part
EUR

Valorisation/Soucription/Rachat
Quotidien

Valeur liquidative d'origine
552,63 EUR

Souscription minimum
1 InitialInvestment7

Coûts ponctuels

Coûts d'entrée	2,00%
Coûts de sortie	0,00%

Coûts récurrents

Frais de gestion et autres frais administratifs et d'exploitation	1,97%
Coûts de transaction	0,22%

Coûts accessoires

Frais de performance
0,00%

Benchmark (indice de référence)
CAC All-Tradable

Eligibilité
Assurance-Vie I Comptes titres ordinaires

(1) Échelle de risque allant de 1 (risque le plus faible) à 7 (risque le plus élevé); le risque 1 ne signifie pas un investissement sans risque. La catégorie de risque associée à ce fonds n'est pas garantie et pourra évoluer dans le temps.
Tout renseignement contractuel relatif au fonds renseigné dans cette publication figure dans le prospectus. Le prospectus, le DICI, ainsi que les états financiers annuels et les statuts sont disponibles gratuitement auprès du siège de SG Investment Solutions ou sur le site suivant : Société Générale Investment Solutions (France) - Société Générale

COMMUNICATION PUBLICITAIRE

SG ACTIONS FRANCE

OCTOBRE 2026

STATISTIQUES DU PORTEFEUILLE

Actions - count holdings	105.0

10 PRINCIPALES POSITIONS GLOBALES

Nom	Poids
AMUNDI ACTIONS FRANCE ISR	10,2%
A-F EUROLAND EQ DYNAMIC M-FACT	9,0%
A-F EUROLAND EQ	8,1%
SG VAL ALPHA ACT FCE	7,2%
AMUNDI EQUITY EURO CONSERVATIV	6,2%
TOTALENERGIES SE	3,6%
SCHNEIDER ELECTRIC SE	3,4%
A-F EUROPEAN EQ DYNAMIC M-FACT	3,3%
AIR LIQUIDE SA	2,9%
L OREAL SA	2,7%

RÉPARTITION GÉOGRAPHIQUE ACTIONS

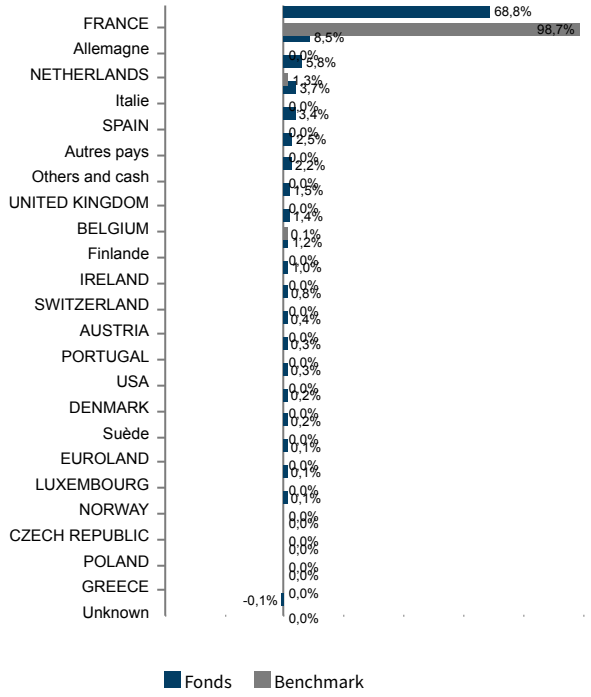

RÉPARTITION SECTORIELLE ACTIONS

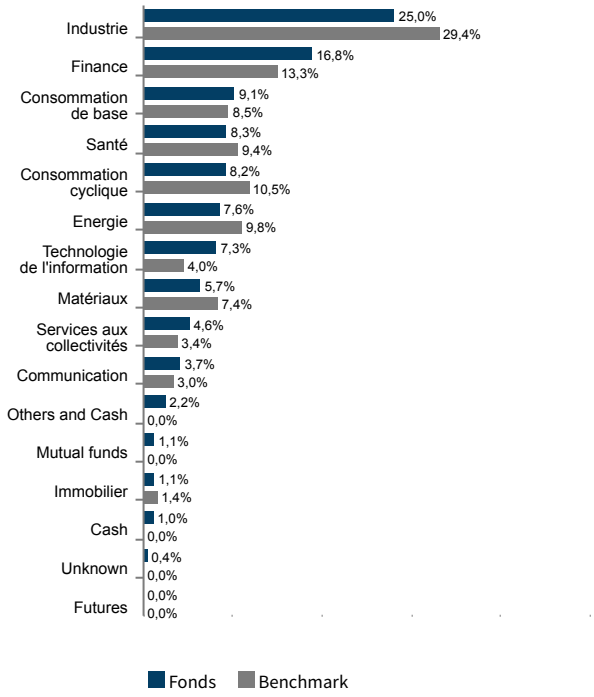

Source: Société Générale Investment Solutions France
La pondération réelle, les allocations d'investissements et les rendements sont susceptibles de varier sur une période continue et peuvent ne pas être exactement les mêmes que ceux indiqués. Les investisseurs doivent comprendre les différentes classes d'actifs qui composent les allocations d'investissements car chaque classe d'actifs possède des types de risques spécifiques.

COMMUNICATION PUBLICITAIRE

COMMENTAIRES DE GESTION

Les risques importants pour l'OPCVM non pris en compte dans l'indicateur sont :Risque de contrepartie : il represente le risque de defaillance d'un intervenant de marche l'empechant d'honorer ses engagements vis-a-vis de votre portefeuille.L'utilisation de produits complexes tels que les produits derives peut entrainer une amplification des mouvements de titres dans votre portefeuille.La survenance de l'un de ces risques peut entrainer une baisse de la valeur liquidative du portefeuille.

AVERTISSEMENT

Le présent document, de nature publicitaire, n'a pas de valeur contractuelle. Son contenu n'est pas destiné à fournir un service d'investissement, il ne constitue ni une offre de produit ou service, ni une recommandation personnalisée sur un produit financier, ni une sollicitation d'aucune sorte, ni un conseil juridique, comptable ou fiscal de la part de Société Générale Investment Solutions. La référence à certains instruments financiers, le cas échéant, est donnée à titre d'illustration pour mettre en avant certaines valeurs présentes ou qui ont été présentes dans le portefeuille du fonds. Elle ne constitue pas une recommandation d'investissement dans ces instruments. Les informations sur les performances passées éventuellement reproduites dans le présent document ne garantissent en aucun cas les performances futures. Ce document est élaboré à partir de sources que Société Générale Investment Solutions considère comme étant fiables et exactes au moment de sa réalisation mais qui n'ont pas été certifiées de manière indépendante. Toutes les informations contenues dans ce document peuvent être modifiées sans préavis. Ce document ne contient pas toutes les informations nécessaires et suffisantes à la prise de décision d'investissement. Avant toute décision finale d'investissement dans le produit financier visé dans ce document, l'investisseur doit prendre connaissance de l'ensemble des informations contenues dans la documentation réglementaire du fonds, et notamment du Document d'Informations Clés (DIC) en vigueur, disponible sur simple demande auprès de votre conseiller, sur le https://investmentsolutions.societegenerale.fr/fr/ et le site de l'AMF (HYPERLINK "http://www.amf-france.org" www.amf-france.org) ainsi que le prospectus en vigueur également disponible sur simple demande auprès de Société Générale Investment Solutions ou de votre conseiller. Nous vous invitons plus particulièrement à prendre connaissance des coûts et charges du fonds, qui ont une incidence négative sur sa performance, ainsi que des facteurs de risques spécifiques à ce fonds.L'investisseur potentiel doit également s'assurer de la compatibilité du produit avec sa situation financière, ses objectifs d'investissement, ses connaissances et son expérience en matière d'instruments financiers, son degré d'acceptation du risque et sa capacité à en subir les pertes ainsi que ses préférences en matière de durabilité des produits financiers. En conséquence, Société Générale Investment Solutions ne peut en aucun cas être tenue responsable, directement ou indirectement, de toutes les conséquences, notamment financières, résultant d'opérations sur instruments financiers conclues sur la base de ce seul document qui ne se substitue pas aux documents réglementaires et aux documents d'informations périodiques du fonds. L'accès au fonds peut faire l'objet de restriction à l'égard de certaines personnes ou de certains pays. Il ne peut notamment être offert ou vendu, directement ou indirectement, au bénéfice ou pour le compte d'une « U.S. person » selon la définition de la réglementation américaine « Regulation S» et/ou FATCA.Le présent document est émis par, société de gestion de portefeuille agréée par l'Autorité des Marchés Financiers sous le numéro GP 06000029, S.A.S au capital de 2.000.000 €, agissant sous la dénomination commerciale de Société Générale Investment Solutions (France), ayant son siège au 29 Boulevard Haussmann, 75009 Paris immatriculée au Registre du Commerce et des Sociétés de PARIS sous le numéro 450 777 008.De plus amples détails sont disponibles sur le site de Société Générale Investment Solutions : https://investmentsolutions.societegenerale.fr N°ADEME: FR231725_01YSGB