AURION EMERGING

OBJECTIF D'INVESTISSEMENT

L'objectif d'investissement de SOLYS – Aurion Emerging (le « Sous-Fonds ») est de générer de la performance sur un horizon long terme en exploitant les opportunités d'investissement sur les marchés actions émergents, tout en fournissant un flux fixe de distributions. Il n'existe pas d'indice de référence pertinent ou approprié pour le Sous-Fonds, en raison de sa stratégie d'investissement activement gérée. Toutefois, l'investisseur peut choisir d'utiliser l'indice Solactive GBS CW China & India EUR Index NTR (SCWCIEN). Cet indice est un indice large et liquide avec un nombre variable de composants (environ 1384 actions), basé sur une pondération personnalisée (50% Chine et 50% Inde). Le Fonds est géré activement, l'exposition aux actions peut donc s'écarter significativement des composants de l'indice de référence. Le fonds est classé article 6 du SFDR. L'exposition du portefeuille à chacun des deux indices suivants, MSCI India Index (MXIN) et Hang Seng China Enterprises Index (ou tous autres indices similaires), sera principalement pondérée conformément à la « Méthodologie » développée par la Société de Gestion. La Société de Gestion se réserve le droit de s'écarter exceptionnellement de cette méthodologie. Le portefeuille est principalement constitué de positions sur contrats à terme financiers basés sur des indices financiers. Les contrats à terme financiers roulés composant le portefeuille seront sélectionnés selon une méthodologie propriétaire conçue par la Société de Gestion, reposant sur une analyse financière classant les instruments de l'univers d'investissement. Le portefeuille sera rééquilibré mensuellement en respectant la méthodologie. Cependant, la Société de Gestion peut décider de rééquilibrer le portefeuille à tout moment à sa discrétion (la « Date de Rééquilibrage »). Par conséquent, l'exposition peut fluctuer entre ces ajustements. Afin d'atténuer les risques ou d'améliorer la performance du Sous-Fonds, l'exposition du Fonds aux indices MSCI India Index (MXIN) et Hang Seng China Enterprises Index) peut varier entre 0% et 150% sur une base hebdomadaire au minimum. La classe d'actions activée du Fonds distribue un dividende fixe de 5 EUR par part de fonds et par an, divisé en 12 paiements mensuels identiques.

PERFORMANCE DEPUIS LE LANCEMENT

EN RAISON DE LA RÉGLEMENTATION MIFID II, LES PERFORMANCES DU FONDS NE SONT PAS AFFICHÉES DANS CE DOCUMENT.

Performances	MTD	YTD	3 mois	6 mois	12 Derniers Mois	3 ans	Depuis le lancement
AURION EMERGING Class I (EUR)	-	-	-	-	-	-	-
Solactive GBS CW China & India EUR Index NTR	-3,58%	-7,97%	-7,47%	-5,58%	-	-	-7,97%

LES PERFORMANCES PASSÉES NE REFLÈTENT PAS LES PERFORMANCES FUTURES. La performance de AURION EMERGING Class I ci-dessus correspond à la NAV de la Class I à laquelle est rajoutée le dividende, afin d'être cohérente avec les indices Solactive, ces derniers étant exprimés 'dividendes réinvestis'. *Solactive GBS CW China & India EUR Index NTR

5 MEILLEURES PERFORMANCES	Allocation	Perf. MTD*	Perf. YTD*	Contr. MTD	Contr. YTD
SGI Futures Series – India Equity Index	25,00%	0,87%	-15,76%	0,89%	-2,47%
SGI Futures Series – China H-Shares Equity Index	75,00%	-4,05%	-10,67%	-2,79%	-7,46%

Les performances sont calculées en devise du portefeuille

5 MOINS BONNES PERFORMANCES	Allocation	Perf. MTD*	Perf. YTD*	Contr. MTD	Contr. YTD
SGI Futures Series – China H-Shares Equity Index	75,00%	-4,05%	-10,67%	-2,79%	-7,46%
SGI Futures Series – India Equity Index	25,00%	0,87%	-15,76%	0,89%	-2,47%

Les performances sont calculées en devise du portefeuille

30 Octobre 2026

CARACTÉRISTIQUES

Structure Juridique
SICAV

Classe
I

Devise de Référence
EUR

Date de Lancement de la Classe
16 Avril 2026

Dividende
Distribuant

Société de Gestion
SG IS (FRANCE)
(Groupe SOCIETE GENERALE)

Dépositaire
SOCIETE GENERALE LUXEMBOURG

Code ISIN
LU3284410126

Souscription minimale initiale
1,000 EUR

Souscription minimale ultérieure
-

Frais d'entrée/sortie
Jusqu'à 5% / Jusqu'à 1%

Frais de gestion et administratifs
0,65%

Frais de Performance
-

Liquidité
Quotidienne

POINTS CLÉS

Actif Net du Fonds (M EUR)
9,11 Mio. EUR

Performance annualisée*
-

Levier
1,39

Toutes les performances sont calculées sur la base de valeurs liquidatives officielles, déduction nette des frais.

*Depuis le lancement

INDICATEURS DE RISQUE

	Depuis le lancement
	Classe*
Volatilité	19,51%
Ratio de Sharpe	-0,68
Perte Maximale	-13,25%
Beta	1,14

*Depuis le lancement

AURION EMERGING

30 Octobre 2026

PERFORMANCES MENSUELLES DU FONDS

EN RAISON DE LA RÉGLEMENTATION MIFID II, LES PERFORMANCES DU FONDS NE SONT PAS AFFICHÉES DANS CE DOCUMENT.

ALLOCATION SECTORIELLE

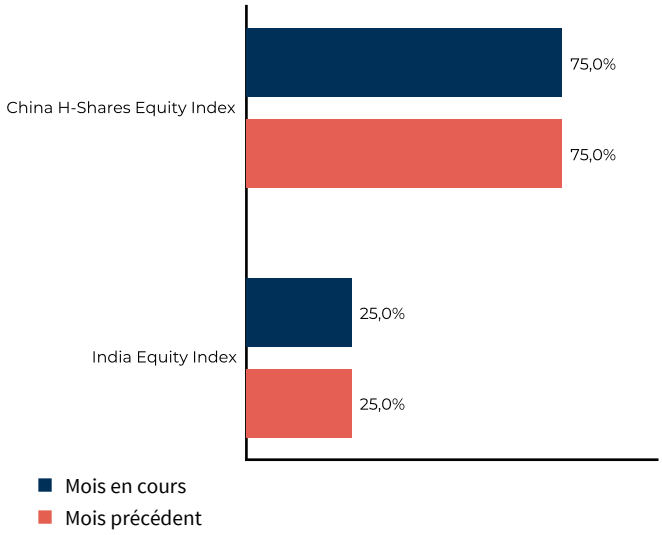

ALLOCATION GÉOGRAPHIQUE

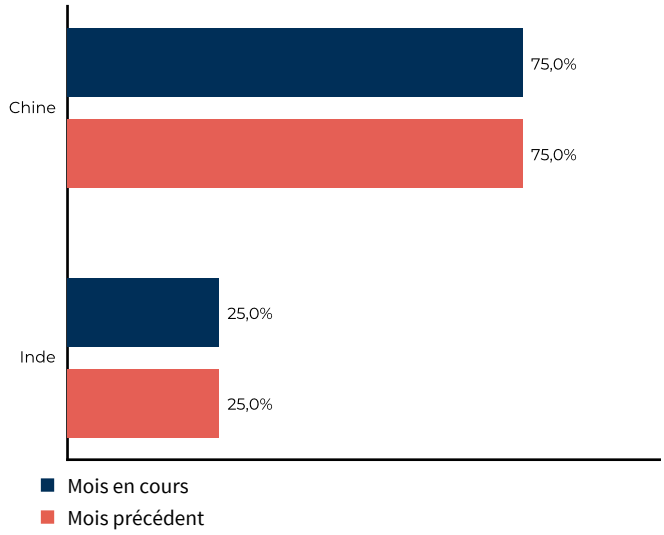

CONTRIBUTION MENSUELLE PAR SECTEUR

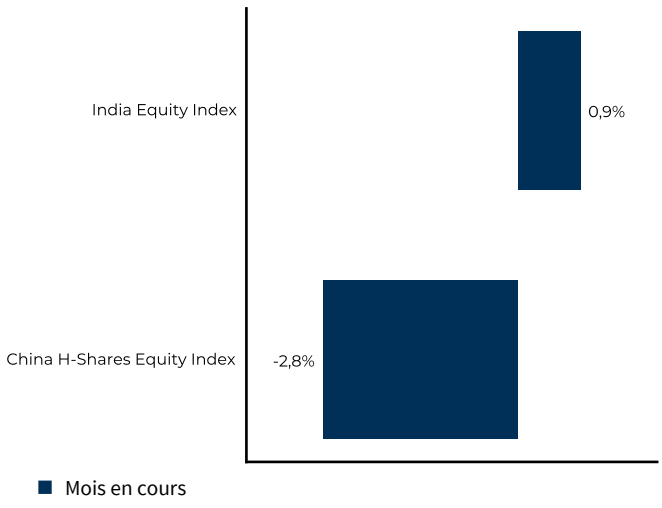

CONTR. MENS. PAR ZONE GÉOGRAPHIQUE

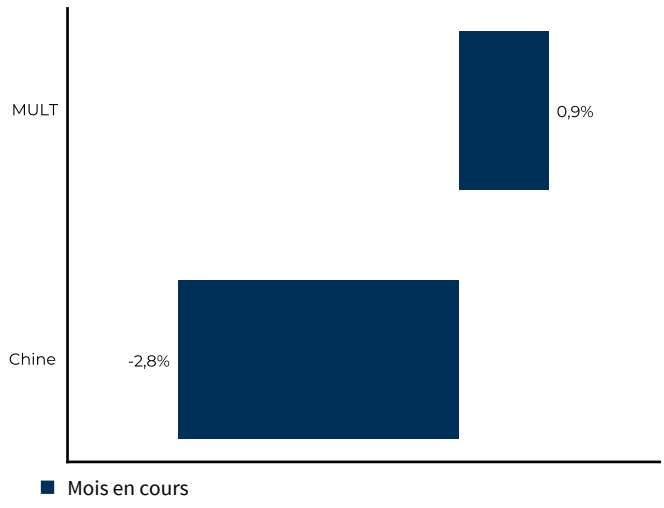

COMMENTAIRE MENSUEL

Octobre 2026 a mis en évidence une nette divergence transatlantique. Les marchés américains ont été pénalisés par une correction historique du secteur de l'IA et des semi-conducteurs, une inflation plus élevée qu'attendu, la flambée des prix du pétrole et un positionnement extrêmement baissier des investisseurs, le Nasdaq-100 étant le plus durement touché.
À l'inverse, l'Europe a bénéficié de sa sous-exposition structurelle au thème de l'IA ainsi que d'une rotation des investisseurs vers les secteurs défensifs et industriels. Le Stoxx 600 a enregistré sa meilleure performance depuis juin, tandis que la France a souffert d'un désintérêt marqué des investisseurs en raison des incertitudes politiques et budgétaires, et que l'Euro Stoxx 50 a terminé le mois en baisse sous l'effet de son exposition plus importante aux financières et aux valeurs technologiques.
Les banques centrales ont conservé un ton globalement restrictif : la Réserve fédérale américaine (Fed) et la Banque centrale européenne (BCE) avaient toutes deux relevé leurs taux en septembre et laissaient entendre que d'autres hausses restaient possibles. De son côté, la Banque d'Angleterre (BoE), bien qu'ayant maintenu ses taux inchangés, s'est rapprochée d'un premier relèvement depuis plus de trois ans.
La forte croissance du PIB américain au troisième trimestre (+3,4%) a apporté un certain soutien au scénario macroéconomique. Néanmoins, la persistance des pressions inflationnistes et le niveau élevé des coûts de l'énergie ont entretenu l'incertitude concernant l'évolution future des taux d'intérêt à l'approche du mois de novembre.

DISCLAIMER

Le présent document, de nature publicitaire, n'a pas de valeur contractuelle. Son contenu n'est pas destiné à fournir un service d'investissement, il ne constitue ni une offre de produit ou service, ni une recommandation personnalisée sur un produit financier, ni une sollicitation d'aucune sorte, ni un conseil juridique, comptable ou fiscal de la part de Société Générale Investment Solutions (France). La référence à certains instruments financiers, le cas échéant, est donnée à titre d'illustration pour mettre en avant certaines valeurs présentes ou qui ont été présentes dans le portefeuille du fonds. Elle ne constitue pas une recommandation d'investissement dans ces instruments. Les informations sur les performances passées éventuellement reproduites dans le présent document ne garantissent en aucun cas les performances futures. Ce document est élaboré à partir de sources que Société Générale Investment Solutions (France) considère comme étant fiables et exactes au moment de sa réalisation mais qui n'ont pas été certifiées de manière indépendante. Toutes les informations contenues dans ce document peuvent être modifiées sans préavis. Ce document ne contient pas toutes les informations nécessaires et suffisantes à la prise de décision d'investissement. Avant toute décision finale d'investissement dans le produit financier visé dans ce document, l'investisseur doit prendre connaissance de l'ensemble des informations contenues dans la documentation réglementaire du fonds, et notamment, si applicable, du Document d'Informations Clés (DIC) en vigueur, disponible sur simple demande auprès de votre conseiller, sur le site de Société Générale Investment Solutions (France) https://www.investmentsolutions.societegenerale.fr ainsi que le prospectus en vigueur également disponible sur simple demande auprès de Société Générale Investment Solutions (France) ou de votre conseiller. Nous vous invitons plus particulièrement à prendre connaissance des coûts et charges du fonds, qui ont une incidence négative sur sa performance, ainsi que des facteurs de risques spécifiques à ce fonds. L'investisseur potentiel doit également s'assurer de la compatibilité du produit avec sa situation financière, ses objectifs d'investissement, ses connaissances et son expérience en matière d'instruments financiers, son degré d'acceptation du risque et sa capacité à en subir les pertes ainsi que ses préférences en matière de durabilité des produits financiers. En conséquence, Société Générale Investment Solutions (France) ne peut en aucun cas être tenue responsable, directement ou indirectement, de toutes les conséquences, notamment financières, résultant d'opérations sur instruments financiers conclues sur la base de ce seul document qui ne se substitue pas aux documents réglementaires et aux documents d'informations périodiques du fonds. L'accès au fonds peut faire l'objet de restriction à l'égard de certaines personnes ou de certains pays. Il ne peut notamment être offert ou vendu, directement ou indirectement, au bénéfice ou pour le compte d'une « U.S. person » selon la définition de la réglementation américaine « Regulation S» et/ou FATCA. Le présent document est émis par Société Générale Investment Solutions (France), société de gestion de portefeuille agréée par l'Autorité des marchés financiers sous le numéro GP 06000029, S.A.S au capital de 2.000.000 €, ayant son siège au 29 Boulevard Haussmann, 75009 Paris immatriculée au Registre du Commerce et des Sociétés de Paris sous le numéro 450 777 008 et immatriculée à l'ORIAS en tant qu'intermédiaire en assurances sous le numéro 24007754. De plus amples détails sont disponibles sur le site de Société Générale Investment Solutions (France) : https://www.investmentsolutions.societegenerale.fr.
N°ADEME: FR231725_01YSGB