

# 29 HAUSSMANN SÉLECTION MONDE

## Rapport mensuel

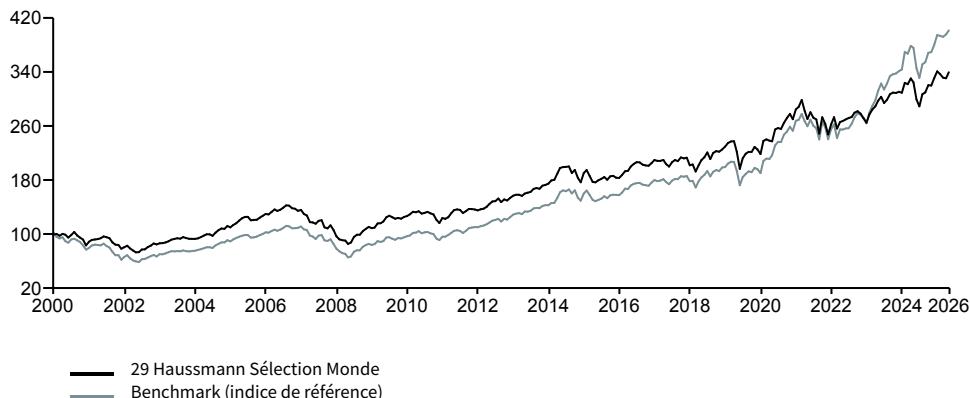
### OBJECTIFS D'INVESTISSEMENT

L'objectif de gestion du FCP est, au travers d'une gestion discrétionnaire, la recherche d'une performance sur la durée de placement recommandée supérieure à 5 ans par un placement sur les marchés financiers actions internationales, pays émergents inclus, tout en tenant compte des enjeux de développement durable. Les décisions d'investissement intègrent à la fois des critères financiers et extra-financiers. La prise en compte des critères de responsabilité environnementale, sociale et de gouvernance de l'entreprise (ESG) dans la sélection de titres vise à évaluer la capacité des entreprises à transformer les enjeux du développement durable en vecteurs de performance. Le FCP promeut des caractéristiques environnementales et/ou sociales au sens de l'article 8 du Règlement SFDR.

### HISTORIQUE DE PERFORMANCES

Les performances passées ne constituent pas un indicateur fiable des résultats futurs

#### GRAPHIQUE DE PERFORMANCES (base 100)



### PERFORMANCES

Performances cumulées	1 mois	3 mois	Depuis le début de l'année	1 an	3 ans*	5 ans*	Depuis lancement*
<b>Fonds</b>	2,66%	0,79%	2,39%	4,58%	8,26%	7,41%	4,94%
<b>Benchmark</b>	1,50%	2,05%	2,44%	6,87%	16,34%	13,09%	5,63%
<b>Ecart</b>	1,17%	-1,26%	-0,05%	-2,30%	-8,07%	-5,68%	-0,70%

Performances calendaires	2025	2024	2023	2022	2021
<b>Fonds</b>	3,00%	13,14%	11,00%	-14,16%	24,22%
<b>Benchmark</b>	6,77%	26,59%	19,60%	-12,78%	31,07%
<b>Ecart</b>	-3,77%	-13,46%	-8,60%	-1,38%	-6,85%

Performances calendaires	2020	2019	2018	2017	2016
<b>Fonds</b>	1,28%	23,05%	-7,55%	7,92%	3,72%
<b>Benchmark</b>	2,29%	22,47%	-5,71%	7,14%	5,90%
<b>Ecart</b>	-1,01%	0,58%	-1,84%	0,79%	-2,18%

\* Performance annualisée

Source : Société Générale Investment Solutions France

### DONNÉES DE RISQUE

	Volatilité			Perte maximum	Période de recouvrement (mois)
	1 an	3 ans	5 ans		
<b>Fonds</b>	12,89%	9,33%	12,37%	-29,00%	11
<b>Benchmark</b>	13,01%	10,50%	13,04%	-28,50%	10

Source : Société Générale Investment Solutions France

Risque de perte en capital, Risque de change, Risque actions

## FÉVRIER 2026

PART CAPITALISATION EUR VL

FR0007050570 3394,77

Actifs nets 559,66 M€

### Indicateur synthétique de risque ISR



Risque plus faible Risque plus élevé  
Rendement potentiellement plus faible Rendement potentiellement plus élevé

### SFDR

Art 8

### Minimum d'investissement durable

40%

### Date de lancement

20 octobre 2000

### Forme juridique

Fonds commun de placement de droit français

### Société de gestion

SG IS (France)

### Nom du gérant

Clotilde Jacob-Mattera

### Dépositaire/Conservateur

Société Générale S.A.

### Type d'investisseur

Tout investisseur

### Devise de la part

EUR

### Valorisation/Souscription/Rachat

Quotidien

### Valeur liquidative d'origine

1000 EUR

### Souscription minimum

1 millième de part

### Coûts ponctuels

Coûts d'entrée 2,00%

Coûts de sortie 0,00%

### Coûts récurrents

Frais de gestion et autres frais administratifs et d'exploitation 1,89%

Coûts de transaction 1,06%

### Coûts accessoires

Frais de performance

0,00%

### Benchmark (indice de référence)

MSCI World

Indice de référence en net dividendes réinvestis

### Éligibilité

Assurance-Vie

Comptes titres ordinaire

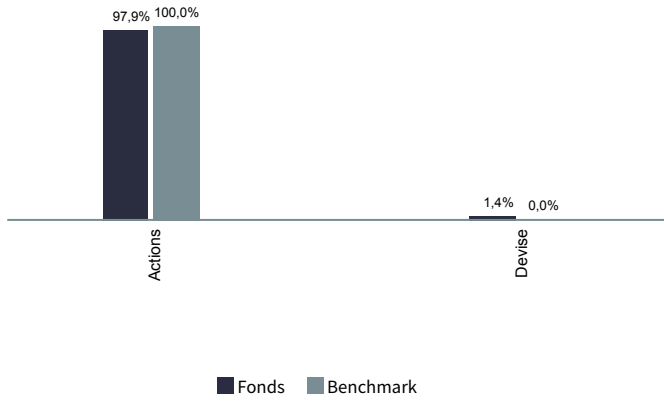
### Autres parts disponibles

Part	ISIN	VL
INSTIT. EUR	FR0013294170	1767,14

(1) Échelle de risque allant de 1 (risque le plus faible) à 7 (risque le plus élevé); le risque 1 ne signifie pas un investissement sans risque. La catégorie de risque associée à ce fonds n'est pas garantie et pourra évoluer dans le temps.

Tout renseignement contractuel relatif au fonds renseigné dans cette publication figure dans le prospectus. Le prospectus, le DICI, ainsi que les états financiers annuels et les statuts sont disponibles gratuitement auprès du siège de SG Investment Solutions ou sur le site suivant : Société Générale Investment Solutions (France) - Société Générale

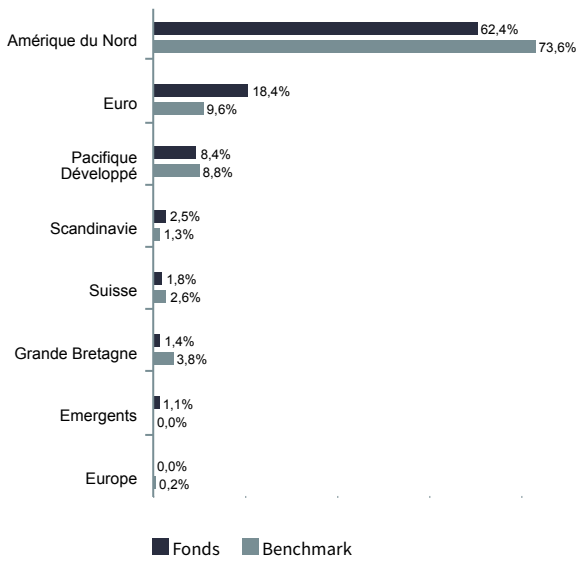
### RÉPARTITION PAR CLASSES D'ACTIFS



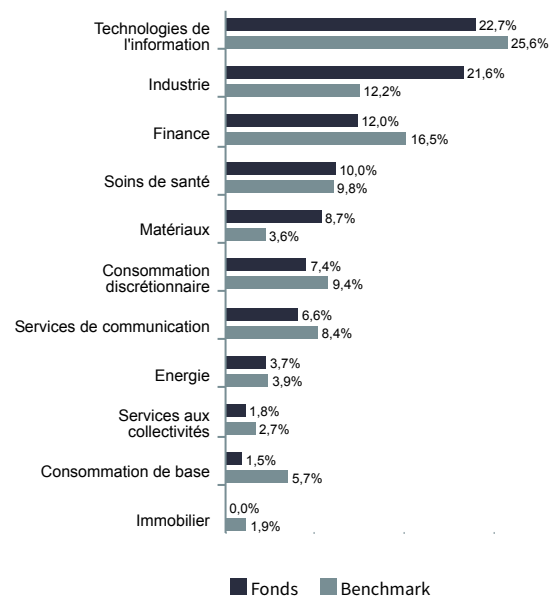
### 10 PRINCIPALES POSITIONS GLOBALES

Nom	Poids
NVIDIA CORP	5,1%
MICROSOFT CORP	4,5%
ALPHABET INC SHS C	4,2%
APPLE INC	4,2%
VISA INC-A	2,7%
JOHNSON & JOHNSON	2,6%
AMAZON.COM INC	2,5%
SCHNEIDER ELECTRIC SA	2,5%
AGNICO EAGLE MINES	2,3%
JP MORGAN CHASE & CO	2,3%

### RÉPARTITION GÉOGRAPHIQUE ACTIONS



### RÉPARTITION SECTORIELLE ACTIONS



Source: Société Générale Investment Solutions France

La pondération réelle, les allocations d'investissements et les rendements sont susceptibles de varier sur une période continue et peuvent ne pas être exactement les mêmes que ceux indiqués. Les investisseurs doivent comprendre les différentes classes d'actifs qui composent les allocations d'investissements car chaque classe d'actifs possède des types de risques spécifiques.

## COMMENTAIRES DE GESTION

En février 2026, la dynamique des marchés actions a été largement dominée par la faiblesse des indices américains (-0,3% pour le S&P500 et -2,9% pour le Nasdaq rapportés en euro) et la résilience notable de l'Europe (+3,3% pour l'Euro Stoxx 50).

Aux États-Unis, le mois a été marqué par une perte de confiance dans le secteur technologique, où l'essoufflement de la thématique IA a déclenché de fortes corrections. Les investisseurs ont été déstabilisés par un regain d'inflation, venu contredire les anticipations de détente monétaire, et par la crainte que les avancées de l'IA perturbent plusieurs segments économiques. Même les résultats exceptionnels de certains acteurs majeurs tels qu'NVIDIA n'ont pas suffi à enrayer la tendance, et les tensions géopolitiques avec l'Iran raffermissaient le prix du pétrole, aggravant l'aversion au risque.

L'Europe a évolué dans un climat sensiblement plus serein. Moins exposés aux excès spéculatifs qui entourent la technologie américaine, les marchés européens ont bénéficié d'une volatilité plus contenue et d'une perception de stabilité relative. Le rebond de l'Euro Stoxx 50 illustre cette capacité du marché continental à progresser malgré l'agitation internationale, soutenu par une composition sectorielle plus équilibrée et par une moindre sensibilité aux déceptions liées à l'IA.

Le Japon, pour sa part, a enregistré une performance exceptionnellement robuste (+9,7% sur le mois pour le Nikkei rapporté en euro), portée avant tout par un contexte politique favorable et par des flux étrangers importants. Le Nikkei a atteint de nouveaux sommets, bénéficiant d'un affaiblissement du yen et d'un regain de confiance envers l'agenda économique gouvernemental, sans toutefois jouer un rôle central dans la dynamique globale de marché.

Le mois de février 2026 s'est donc distingué par un contraste marqué entre les États-Unis, où les pressions inflationnistes et les craintes de disruption par l'IA sur l'important secteur du Software ont pesé lourdement, et l'Europe, qui a su progresser dans un environnement international instable.

Sur le mois, le fonds s'est désengagé sur le titre LVMH qui a été allégé au profit d'INDITEX (maison mère de Zara) actuellement mieux positionné en termes de dynamique fondamentale et grâce à une très bonne exécution opérationnelle. Des prises de profits ont été effectuées sur ArcelorMittal, Siemens Energy, Nippon Sanso. Les renforcements et achats ont été effectués sur TSMC, Novartis et Marubeni.

## AVERTISSEMENT

Le présent document, de nature publicitaire, n'a pas de valeur contractuelle. Son contenu n'est pas destiné à fournir un service d'investissement, il ne constitue ni une offre de produit ou service, ni une recommandation personnalisée sur un produit financier, ni une sollicitation d'aucune sorte, ni un conseil juridique, comptable ou fiscal de la part de Société Générale Investment Solutions. La référence à certains instruments financiers, le cas échéant, est donnée à titre d'illustration pour mettre en avant certaines valeurs présentes ou qui ont été présentes dans le portefeuille du fonds. Elle ne constitue pas une recommandation d'investissement dans ces instruments. Les informations sur les performances passées éventuellement reproduites dans le présent document ne garantissent en aucun cas les performances futures. Ce document est élaboré à partir de sources que Société Générale Investment Solutions considère comme étant fiables et exactes au moment de sa réalisation mais qui n'ont pas été certifiées de manière indépendante. Toutes les informations contenues dans ce document peuvent être modifiées sans préavis. Ce document ne contient pas toutes les informations nécessaires et suffisantes à la prise de décision d'investissement. Avant toute décision finale d'investissement dans le produit financier visé dans ce document, l'investisseur doit prendre connaissance de l'ensemble des informations contenues dans la documentation réglementaire du fonds, et notamment du Document d'Informations Clés (DIC) en vigueur, disponible sur simple demande auprès de votre conseiller, sur le <https://investmentsolutions.societegenerale.fr/fr/> et le site de l'AMF ([HYPERLINK "http://www.amf-france.org" www.amf-france.org](http://www.amf-france.org)) ainsi que le prospectus en vigueur également disponible sur simple demande auprès de Société Générale Investment Solutions ou de votre conseiller. Nous vous invitons plus particulièrement à prendre connaissance des coûts et charges du fonds, qui ont une incidence négative sur sa performance, ainsi que des facteurs de risques spécifiques à ce fonds. L'investisseur potentiel doit également s'assurer de la compatibilité du produit avec sa situation financière, ses objectifs d'investissement, ses connaissances et son expérience en matière d'instruments financiers, son degré d'acceptation du risque et sa capacité à en subir les pertes ainsi que ses préférences en matière de durabilité des produits financiers. En conséquence, Société Générale Investment Solutions ne peut en aucun cas être tenue responsable, directement ou indirectement, de toutes les conséquences, notamment financières, résultant d'opérations sur instruments financiers conclues sur la base de ce seul document qui ne se substitue pas aux documents réglementaires et aux documents d'informations périodiques du fonds. L'accès au fonds peut faire l'objet de restriction à l'égard de certaines personnes ou de certains pays. Il ne peut notamment être offert ou vendu, directement ou indirectement, au bénéfice ou pour le compte d'une « U.S. person » selon la définition de la réglementation américaine « Regulation S » et/ou FATCA. Le présent document est émis par, société de gestion de portefeuille agréée par l'Autorité des Marchés Financiers sous le numéro GP 06000029, S.A.S au capital de 2.000.000 €, agissant sous la dénomination commerciale de Société Générale Investment Solutions (France), ayant son siège au 29 Boulevard Haussmann, 75009 Paris immatriculée au Registre du Commerce et des Sociétés de PARIS sous le numéro 450 777 008. De plus amples détails sont disponibles sur le site de Société Générale Investment Solutions : <https://investmentsolutions.societegenerale.fr> N°ADEME: FR231725\_01Y5GB