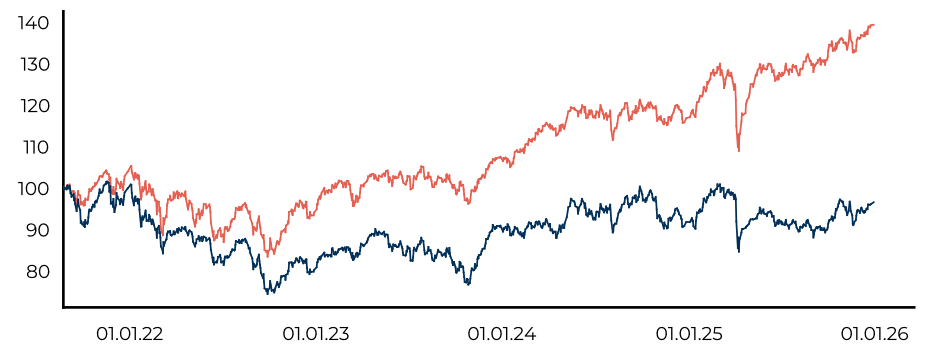


OBJECTIF D'INVESTISSEMENT

Le Fonds Quadrant Europe a pour objectif de surperformer le Stoxx Europe 600 EUR Index NTR (SXXR) (l'Indice de Référence) et de distribuer un flux de revenu fixe. Pour réaliser son objectif, le Fonds s'expose à la performance d'un portefeuille composé de 75 entreprises de la zone Europe sélectionnées en fonction de critères de qualité extra-financière (ESG) et financière, associés à des mécanismes de contrôle des risques. Le Fonds Quadrant Europe opère sa sélection dans un univers constitué des 200 plus grosses capitalisations Européennes présentant une liquidité suffisante et exposées aux thématiques tels que les tendances démographiques, la transition écologique, la numérisation et société nouvelle. Cette dernière se fait autours de deux axes que sont un biais ESG (décrit au prospectus disponible sur le site de la Société de Gestion), 25% des sociétés affichant les scores ESG les plus faibles étant éliminées, et un focus important sur la qualité des actions sélectionnées, seules les sociétés les plus solides financièrement et possédant les meilleurs fondamentaux étant conservées. A l'issue de cette sélection, le poids attribué à chaque constituant et compris dans une fourchette de 0.666% à 3.333%, est obtenu via une méthodologie propriétaire basée sur l'ajustement du poids de chaque action du portefeuille en fonction de sa contribution relative au risque du portefeuille dans son ensemble (méthodologie de contribution égale en risque) de manière à obtenir une allocation du portefeuille optimale en profil de risque/rendement. L'exposition du fonds au panier de titres peut varier de 0 à 150% afin de stabiliser le profil de risque du fonds. Elle est revue chaque semaine et ajustée en fonction de la volatilité. Le Fonds Quadrant Europe applique une politique de distribution d'un dividende fixe de 5 EUR par part de fonds et par an, réparti en 12 paiements identiques et mensuels. Si les dividendes effectivement perçus par le fonds sont inférieurs (respectivement supérieurs) au dividende fixe distribué, la valeur liquidative du fonds sera réduite (respectivement augmentée) par rapport à un fonds distribuant l'intégralité des dividendes réellement perçus. Sans tenir compte des dividendes réellement perçus par le fonds, l'impact de la politique de distribution d'un dividende fixe sur la valeur liquidative du fonds est plus important en cas de baisse par rapport à son niveau initial (effet négatif) qu'en cas de hausse (effet positif). Ainsi, en cas de marche baissier continu, la baisse de la valeur liquidative du fonds sera accélérée.

PERFORMANCE DEPUIS LE LANCEMENT



Performances	MTD	YTD	3 mois	6 mois	12 Derniers Mois	3 ans	Depuis le lancement
■ QUADRANT EUROPE Class I (EUR) DIST	1,99%	5,20%	6,73%	5,32%	5,20%	20,38%	-3,49%
■ STOXX EUROPE 600	2,28%	19,29%	5,89%	9,57%	19,29%	48,25%	39,31%

LES PERFORMANCES PASSÉES NE REFLÈTENT PAS LES PERFORMANCES FUTURES.
 La performance de Quadrant Europe Class I EUR ci-dessus correspond à la NAV de la Class I à laquelle est rajoutée le dividende, afin d'être cohérente avec les indices Stoxx Europe 600, ces derniers étant exprimés 'dividendes réinvestis'
 *Stoxx Europe 600 dividendes réinvestis correspond à l'univers d'investissement du fonds

5 MEILLEURES PERFORMANCES	Allocation	Perf. MTD*	Perf. YTD*	Contr. MTD	Contr. YTD
INDUSTRIA DE DISENO TEXTIL	1,38%	16,52%	16,09%	-0,12%	-0,12%
BOLIDEN AB	1,14%	13,82%	72,22%	-0,12%	0,05%
DIASORIN SPA	1,24%	11,07%	-30,46%	1,89%	1,92%
TEMENOS AG - REG	0,94%	9,24%	28,94%	-0,44%	-0,21%
VAT GROUP AG	0,98%	9,20%	15,17%	-0,20%	-0,37%

*Les performances sont calculées en devise du portefeuille

5 MOINS BONNES PERFORMANCES	Allocation	Perf. MTD*	Perf. YTD*	Contr. MTD	Contr. YTD
ESSILORLUXOTTICA	1,16%	-12,15%	17,52%	-0,43%	-0,88%
LOGITECH INTERNATIONAL-REG	0,95%	-9,37%	11,60%	-0,11%	-0,94%
AUTO TRADER GROUP PLC	1,04%	-7,94%	-28,71%	0,63%	1,39%
INFORMA PLC	1,01%	-7,54%	7,77%	-0,10%	1,11%
NOVONIA SE	1,84%	-6,74%	-13,91%	2,79%	2,83%

*Les performances sont calculées en devise du portefeuille

CARACTÉRISTIQUES

Structure Juridique
 SICAV
Classe
 I
Devise de Référence
 EUR
Date de Lancement de la Classe
 25 Août 2021
Dividende
 Distribuant
Société de Gestion
 SG IS (FRANCE)
 (Groupe SOCIETE GENERALE)
Dépositaire
 SOCIETE GENERALE LUXEMBOURG
Code ISIN
 LU2359287443

Souscription minimale initiale
 1000
Souscription minimale ultérieure
 -
Frais d'entrée/sortie
 Jusqu'à 5% / Jusqu'à 1%
Frais de gestion et administratifs
 0.45%
Frais de Performance
 -

Liquidité
 Quotidienne

POINTS CLÉS

Actif Net du Fonds (M EUR)
 36,92 Mio. EUR
Performance annualisée*
 -0,81%
Levier
 1,50

Toutes les performances sont calculées sur la base de valeurs liquidatives officielles, déduction nette des frais.

*Depuis le lancement

INDICATEURS DE RISQUE

	Depuis le lancement
	Classe*
Volatilité	15,04%
Ratio de Sharpe	-0,20
Perte Maximale	-26,70%
Beta	0,95

*Depuis le lancement

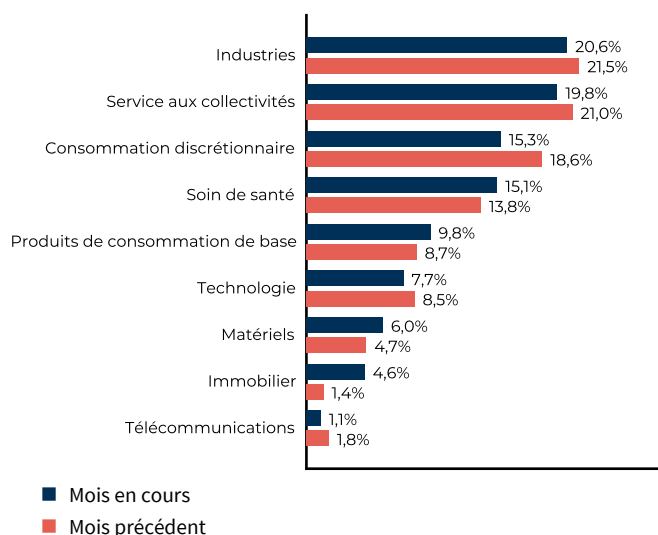
PERFORMANCES MENSUELLES DU FONDS

	Jan	Fév	Mars	Avril	Mai	Juin	Juil	Août	Sep	Oct	Nov	Déc	YTD
2021								-0,40%	-8,08%	5,40%	-1,09%	4,62%	-0,14%
2022	-6,73%	-2,50%	-2,23%	1,06%	-1,99%	-6,74%	6,28%	-6,02%	-8,11%	4,66%	4,37%	-2,49%	-19,71%
2023	4,08%	2,12%	1,52%	4,07%	-5,84%	1,28%	1,49%	-3,00%	-2,86%	-4,92%	10,91%	4,93%	13,31%
2024	-0,74%	0,53%	1,91%	-2,29%	5,48%	-3,00%	3,87%	1,87%	1,50%	-6,58%	0,06%	-1,04%	0,99%
2025	6,17%	3,06%	-3,13%	-5,48%	1,97%	-2,22%	-1,33%	-0,71%	0,72%	5,68%	-0,97%	1,99%	5,20%

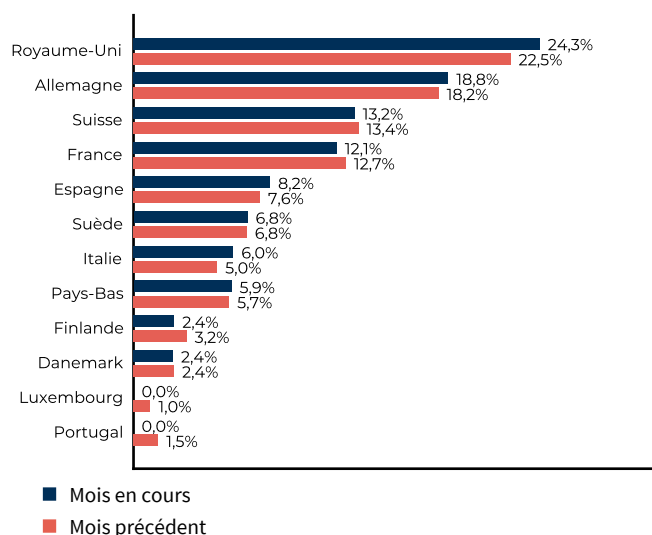
Les performances passées ne reflètent pas les performances futures.

*Depuis le lancement

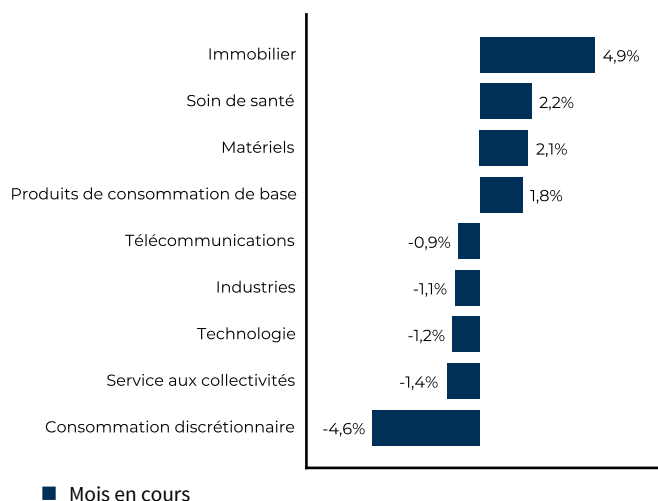
ALLOCATION SECTORIELLE



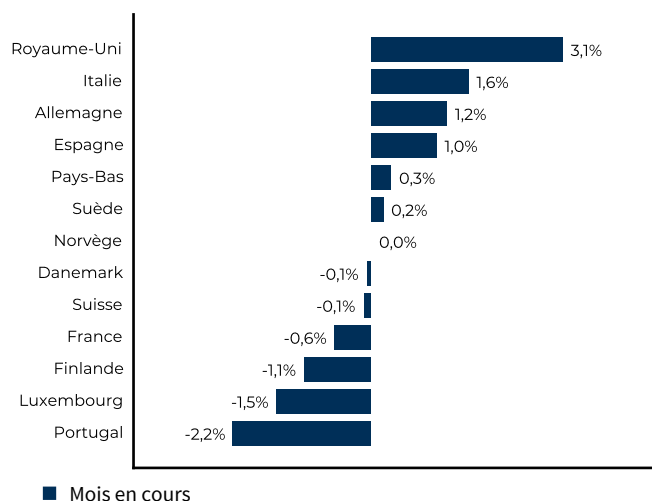
ALLOCATION GÉOGRAPHIQUE



CONTRIBUTION MENSUELLE PAR SECTEUR



CONTR. MENS. PAR ZONE GÉOGRAPHIQUE



COMMENTAIRE MENSUEL

Le mois de décembre a été une continuation du mois de novembre, avec des marchés actions positifs, tirés par une solide performance du secteur bancaire. Il est à noter que, bien que les prix de l'énergie se stabilise, le cours des métaux précieux a continué son chemin de performance spectaculaire, en réponse aux incertitudes temporaires quant aux actions et décisions politiques de la Fed dans les prochains mois.

Dans la zone euro, l'inflation globale s'est établie à 2% en glissement annuel en décembre, contre 2,1% en novembre. La baisse de l'inflation globale a été principalement tirée par les prix de l'énergie. L'inflation globale et sous-jacente a correspondu à la prévision de décembre de la BCE, ce qui suggère que l'orientation actuelle de la BCE reste inchangée.

En Chine, la politique macroéconomique reste prudente, avec une faible impulsion budgétaire à court terme et un soutien modeste attendu en 2026. La demande de crédit s'essouffle, la liquidité s'améliore et la BPC a fait preuve de prudence dans son assouplissement en raison des préoccupations relatives à la marge bancaire. Les prix des logements devraient continuer de baisser sans assouplissement majeur.

Tandis que les courbes de taux continuent de se stabiliser, les investisseurs devraient se concentrer à nouveau sur les excellents résultats des entreprises lorsque le manque de visibilité se sera dissipé.

DISCLAIMER

Le présent document, de nature publicitaire, n'a pas de valeur contractuelle. Son contenu n'est pas destiné à fournir un service d'investissement, il ne constitue ni une offre de produit ou service, ni une recommandation personnalisée sur un produit financier, ni une sollicitation d'aucune sorte, ni un conseil juridique, comptable ou fiscal de la part de Société Générale Investment Solutions (France). La référence à certains instruments financiers, le cas échéant, est donnée à titre d'illustration pour mettre en avant certaines valeurs présentes ou qui ont été présentes dans le portefeuille du fonds. Elle ne constitue pas une recommandation d'investissement dans ces instruments. Les informations sur les performances passées éventuellement reproduites dans le présent document ne garantissent en aucun cas les performances futures. Ce document est élaboré à partir de sources que Société Générale Investment Solutions (France) considère comme étant fiables et exactes au moment de sa réalisation mais qui n'ont pas été certifiées de manière indépendante. Toutes les informations contenues dans ce document peuvent être modifiées sans préavis. Ce document ne contient pas toutes les informations nécessaires et suffisantes à la prise de décision d'investissement. Avant toute décision finale d'investissement dans le produit financier visé dans ce document, l'investisseur doit prendre connaissance de l'ensemble des informations contenues dans la documentation réglementaire du fonds, et notamment, si applicable, du Document d'Informations Clés (DIC) en vigueur, disponible sur simple demande auprès de votre conseiller, sur le site de Société Générale Investment Solutions (France) <https://www.investmentsolutions.societegenerale.fr> ainsi que le prospectus en vigueur également disponible sur simple demande auprès de Société Générale Investment Solutions (France) ou de votre conseiller. Nous vous invitons plus particulièrement à prendre connaissance des coûts et charges du fonds, qui ont une incidence négative sur sa performance, ainsi que des facteurs de risques spécifiques à ce fonds. L'investisseur potentiel doit également s'assurer de la compatibilité du produit avec sa situation financière, ses objectifs d'investissement, ses connaissances et son expérience en matière d'instruments financiers, son degré d'acceptation du risque et sa capacité à en subir les pertes ainsi que ses préférences en matière de durabilité des produits financiers. En conséquence, Société Générale Investment Solutions (France) ne peut en aucun cas être tenue responsable, directement ou indirectement, de toutes les conséquences, notamment financières, résultant d'opérations sur instruments financiers conclues sur la base de ce seul document qui ne se substitue pas aux documents réglementaires et aux documents d'informations périodiques du fonds. L'accès au fonds peut faire l'objet de restriction à l'égard de certaines personnes ou de certains pays. Il ne peut notamment être offert ou vendu, directement ou indirectement, au bénéfice ou pour le compte d'une « U.S. person » selon la définition de la réglementation américaine « Regulation S » et/ou FATCA. Le présent document est émis par Société Générale Investment Solutions (France), société de gestion de portefeuille agréée par l'Autorité des marchés financiers sous le numéro GP 06000029, S.A.S au capital de 2.000.000 €, ayant son siège au 29 Boulevard Haussmann, 75009 Paris immatriculée au Registre du Commerce et des Sociétés de Paris sous le numéro 450 777 008 et immatriculée à l'ORIAS en tant qu'intermédiaire en assurances sous le numéro 24007754. De plus amples détails sont disponibles sur le site de Société Générale Investment Solutions (France) : <https://www.investmentsolutions.societegenerale.fr>. N°ADEME: FR231725_01YSGB