

### OBJECTIF D'INVESTISSEMENT

Le Compartiment met en oeuvre une gestion active. Afin d'atteindre l'objectif de gestion du Compartiment, la Société de gestion a dès lors toute latitude pour décider de la répartition des actifs du portefeuille et du niveau global d'exposition au marché. L'univers d'investissement du Compartiment est toutefois limité par les composants de l'Indice de référence, mais n'est en aucun cas contraint par la pondération de ce dernier. L'écart par rapport à l'Indice de référence peut être significatif en termes de ondération, sachant que le Compartiment n'investira pas nécessairement dans tous les composants de l'Indice de référence. L'objectif d'investissement du Compartiment est de surperformer l'indice de référence Solactive GBS CW DM US & Europe EUR Index NTR (SCWUEEN) (l'« Indice de Référence ») dans une perspective à long terme, en exploitant les opportunités d'investissement sur les marchés actions, tout en procurant un flux de distributions constant.

### PERFORMANCE DEPUIS LE LANCEMENT



Performances	MTD	YTD	3 mois	6 mois	12 Derniers Mois	3 ans	Depuis le lancement
LFDE TRANSATLANTIC Class I (EUR) DIST	-8,31%	-6,05%	-6,05%	-7,82%	-7,72%	-	24,22%
Solactive GBS CW DM US & Europe EUR Index NTR	-6,55%	-1,92%	-1,92%	2,31%	7,32%	-	35,27%

#### LES PERFORMANCES PASSÉES NE REFLÈTENT PAS LES PERFORMANCES FUTURES.

La performance de LFDE Transatlantic Class I EUR Distr ci-dessus correspond à la NAV de la Class I à laquelle est rajoutée le dividende, afin d'être cohérente avec les indices Solactive, ces derniers étant exprimés 'dividendes réinvestis'.

5 MEILLEURES PERFORMANCES	Allocation	Perf. MTD*	Perf. YTD*	Contr. MTD	Contr. YTD
RHEINMETALL AG	0,57%	31,05%	113,50%	0,58%	0,59%
THALES SA	0,52%	28,15%	77,91%	0,53%	0,54%
HEIDELBERG MATERIALS AG	0,50%	8,51%	31,29%	0,50%	0,51%
DEUTSCHE BOERSE AG	0,83%	8,32%	21,69%	-0,14%	0,03%
ALLIANZ SE-REG	2,15%	6,60%	19,32%	-0,35%	0,08%

\*Les performances sont calculées en devise du portefeuille

5 MOINS BONNES PERFORMANCES	Allocation	Perf. MTD*	Perf. YTD*	Contr. MTD	Contr. YTD
LVMH MOET HENNESSY LOUIS VUI	4,37%	-17,73%	-10,05%	0,56%	0,73%
INTUITIVE SURGICAL INC	3,38%	-16,90%	-10,75%	0,52%	1,43%
NVIDIA CORP	5,04%	-16,56%	-23,75%	-0,03%	-0,30%
MORGAN STANLEY	3,27%	-15,71%	-10,69%	0,95%	1,70%
MONCLER SPA	0,46%	-14,40%	11,11%	-0,14%	-0,15%

\*Les performances sont calculées en devise du portefeuille

### CARACTÉRISTIQUES

#### Structure Juridique

SICAV

#### Classe

I

#### Devise de Référence

EUR

#### Date de Lancement de la Classe

18 Novembre 2022

#### Dividende

Distribuant

#### Société de Gestion

SG 29 HAUSSMANN  
(Groupe SOCIETE GENERALE)

#### Dépositaire

SOCIETE GENERALE LUXEMBOURG

#### Code ISIN

LU2544562254

#### Souscription minimale initiale

EUR 1000

#### Souscription minimale ultérieure

-

#### Frais d'entrée/sortie

Jusqu'à 5% / Jusqu'à 1%

#### Frais de gestion

0.93%

#### Frais de Performance

-

#### Liquidité

Quotidienne

### POINTS CLÉS

#### Actif Net du Fonds (M EUR)

21,92 Mio. EUR

#### Performance annualisée\*

9,60%

#### Levier

1,12

Toutes les performances sont calculées sur la base de valeurs liquidatives officielles, déduction nette des frais.

\*Depuis le lancement

### INDICATEURS DE RISQUE

	Depuis le lancement
	Classe*
Volatilité	14,30%
Ratio de Sharpe	0,45
Perte Maximale	-11,80%
Beta	1,09

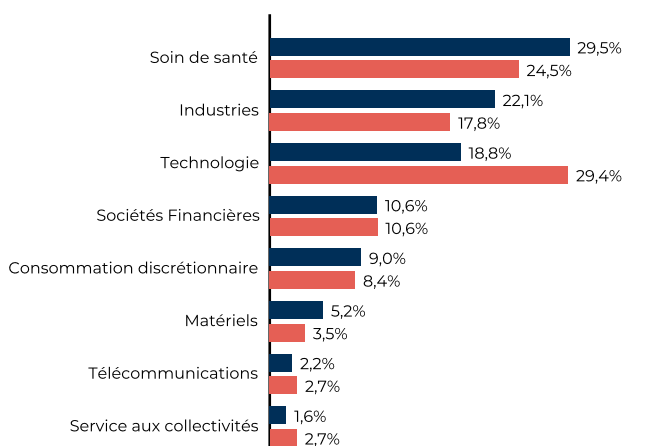
\*Depuis le lancement

### PERFORMANCES MENSUELLES DU FONDS

	Jan	Fév	Mars	Avril	Mai	Juin	Juil	Août	Sep	Oct	Nov	Déc	YTD
2022											1,30%	-3,41%	-2,15%
2023	4,81%	-1,44%	2,45%	1,56%	-2,11%	3,79%	0,81%	-0,72%	-4,25%	-4,98%	9,41%	5,48%	14,75%
2024	5,06%	7,89%	5,77%	-5,15%	4,00%	3,96%	-2,03%	0,04%	-0,41%	-3,53%	1,42%	0,28%	17,75%
2025	3,31%	-0,82%	-8,31%										-6,05%

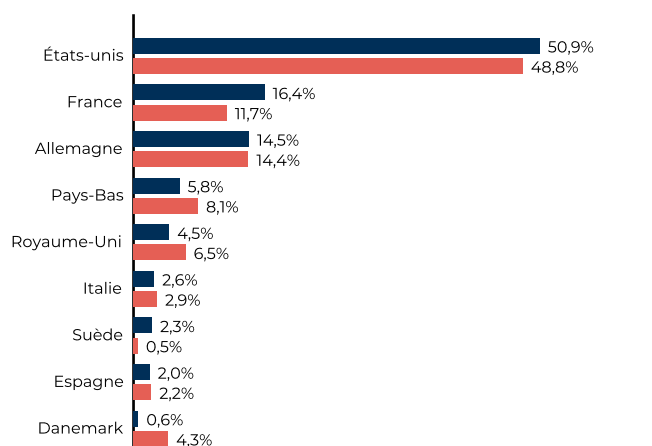
Les performances passées ne reflètent pas les performances futures.  
\*Depuis le lancement

### ALLOCATION SECTORIELLE



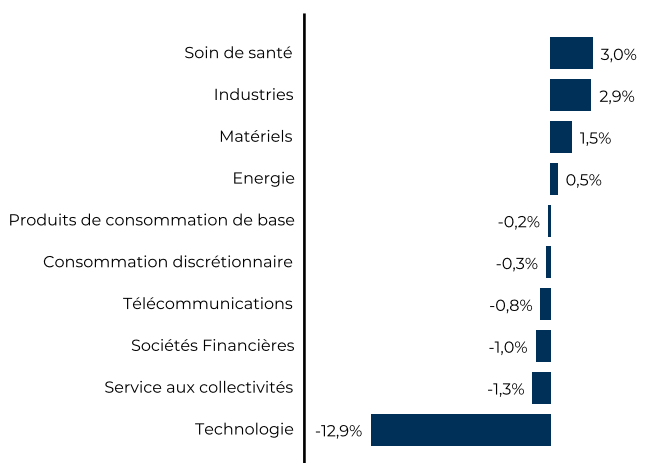
■ Mois en cours  
■ Mois précédent

### ALLOCATION GÉOGRAPHIQUE



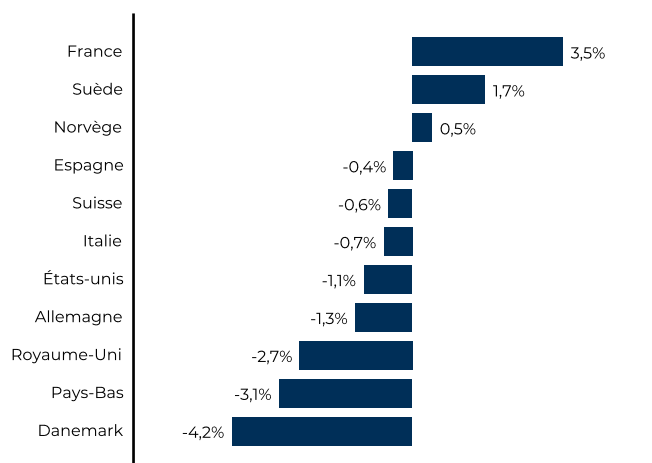
■ Mois en cours  
■ Mois précédent

### CONTRIBUTION MENSUELLE PAR SECTEUR



■ Mois en cours

### CONTR. MENS. PAR ZONE GÉOGRAPHIQUE



■ Mois en cours

## COMMENTAIRE MENSUEL

Le mois de mars a été caractérisé par une très forte remontée des incertitudes économiques liées à la politique commerciale des États-Unis. En effet, le gouvernement américain a augmenté le taux des droits de douane de 20 points à toutes les importations chinoises, de 25 points le taux à un panier d'importations mexicaines et canadiennes et de 25 points aux importations de fer et aluminium. Par ailleurs, le gouvernement américain a envisagé d'autres hausses des droits de douane plus importantes et couvrant toutes les importations. Dans ce contexte, les indices de confiance des ménages et des entreprises se sont nettement dégradés, avec une forte remontée des anticipations d'inflation et les données de consommation des ménages suggèrent un ralentissement de la croissance au T1-25. Les données européennes d'activité pointent aussi vers une activité au T1-25 qui resteraient faible. Cependant, l'inflation continue de diminuer et converger vers la cible de 2% de la BCE, ce qui devrait conduire à cette dernière de poursuivre son cycle de baisse de taux d'intérêt.

Dans ce contexte, les marchés actions ont corrigé à la baisse. Aux États-Unis, le S&P 500 a reculé de 5,8% sur le mois de mars alors que le Nasdaq a enregistré une baisse de 7,7%. Les entreprises de l'IT ont été les principales contributrices à cette baisse (les magnificents 7 reculant de 10,2% sur le mois de mars) en raison notamment des craintes de surinvestissement. Par ailleurs, le secteur de la consommation discrétionnaire a reculé aussi significativement dans le mois (-9%), les marchés craignant un ralentissement plus marqué de la consommation. En Europe, les marchés affichent des reculs plus modérés, l'Eurostoxx 50 reculant de 4% en raison de l'exposition des entreprises industrielles européennes aux droits de douanes américaines et au ralentissement de la consommation. Dans ce contexte géopolitique, les entreprises défensives de type "quality" se révèlent être les plus résilientes, grâce à leur modèle d'affaires solide et à leur capacité à maintenir des flux de revenus stables.

## DISCLAIMER

Le présent document, de nature publicitaire, n'a pas de valeur contractuelle. Son contenu n'est pas destiné à fournir un service d'investissement, il ne constitue ni une offre de produit ou service, ni une recommandation personnalisée sur un produit financier, ni une sollicitation d'aucune sorte, ni un conseil juridique, comptable ou fiscal de la part de SG29 Haussmann. Les informations sur les performances passées ne garantissent en aucun cas les performances futures. Ce document est élaboré à partir de sources que SG 29 Haussmann considère comme étant fiables et exactes au moment de sa réalisation. Toutes les informations continues dans ce document peuvent être modifiées sans préavis. Avant toute souscription du produit financier visé dans ce document, l'investisseur doit prendre connaissance de l'ensemble des informations contenues dans la documentation détaillée du produit envisagé, et notamment du Document d'Informations Clés (DIC) en vigueur, disponible sur simple demande auprès de votre conseiller, sur le site [www.sgfundsolutions.com](http://www.sgfundsolutions.com), sur le site de la SG 29 Haussmann <https://sg29haussmann.societegenerale.fr/fr/> et le site de l'AMF ([www.amf-france.org](http://www.amf-france.org)). Le prospectus est également disponible sur simple demande auprès de SG 29 Haussmann ou de votre conseiller. Nous vous invitons plus particulièrement à prendre connaissance des facteurs de risques spécifiques à ce fonds. L'investisseur potentiel doit également s'assurer de la compatibilité du produit avec sa situation financière, ses objectifs d'investissement, ses connaissances et son expérience en matière d'instruments financiers, son degré d'acceptation du risque et sa capacité à en subir les pertes. En conséquence, SG 29 Haussmann ne peut en aucun cas être tenue responsable de toutes les conséquences, notamment financières, résultant d'opérations sur instruments financiers conclues sur la base de ce document. Le présent document est émis par SG 29 Haussmann, société de gestion de portefeuille agréée par l'Autorité des Marchés Financiers sous le numéro GP 06000029, S.A.S au capital de 2.000.000 €, ayant son siège au 29 Boulevard Haussmann 75009 Paris, immatriculée au Registre du Commerce et des Sociétés de PARIS sous le numéro B 450 777 008. De plus amples détails sont disponibles sur le site de SG 29 Haussmann : <https://sg29haussmann.societegenerale.fr/fr/>